




fichas de Trabajo

MATEMÁTICA

NO PERTENECE





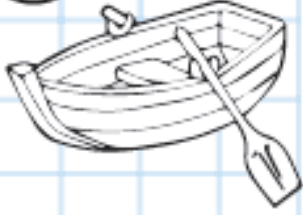













5 ANOS

Deja tus huellitas de tempera rojo en el signo €




NO PERTENECE


En cada espacio, colorea la figura que no corresponde al grupo.

4	6	1		
5	a	8		
2	3			
				
				
				

Marca con un aspa (X) los elementos que no pertenecen al conjunto de frutas.



Marca con un aspa (X) los que no pertenecen al conjunto de animales que tienen cuatro patas.



Observa y marca (✗) la figura que no pertenece al conjunto.

Medios de transporte



Animales




Ropa



Juguetes



Observa y marca al elemento que no pertenece (€) al conjunto.




Las frutas



Los zapatos







Las flores




Los lápices

Tacha el elemento que no pertenece y encierra con una cuerda el conjunto formado en cada recuadro.



Tacha en cada fila la figura que no se relaciona en los demás.

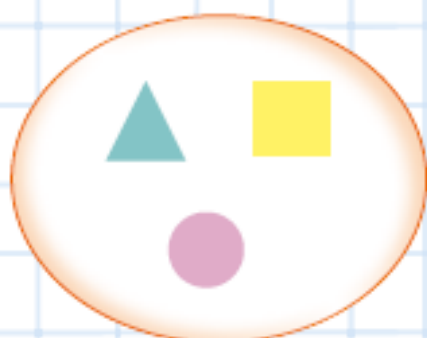





El signo (\in) se lee: "PERTENECE"
y (\notin) se lee: "NO PERTENECE"



Observo y escribo si el elemento pertenece (\in) o no pertenece (\notin) al conjunto.



A

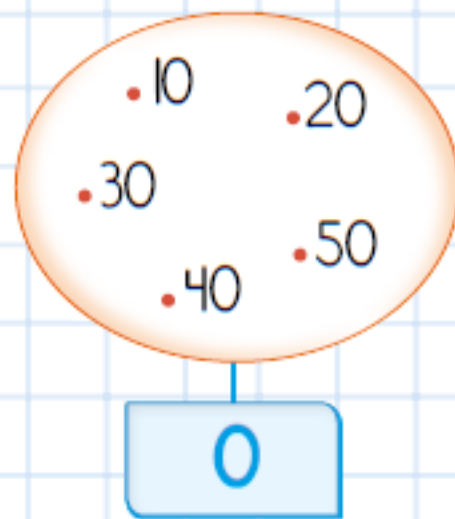
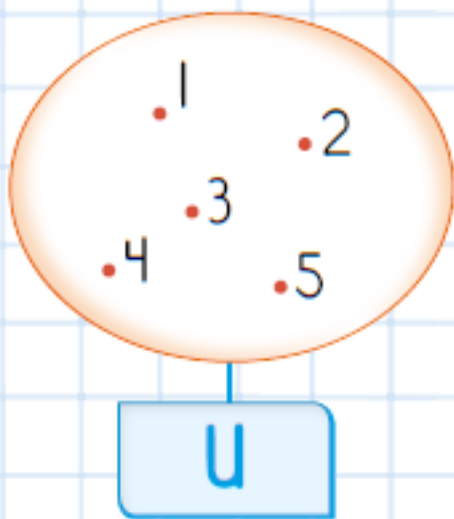


M

	<input type="checkbox"/>	A
	<input type="checkbox"/>	A
	<input type="checkbox"/>	A
	<input type="checkbox"/>	A

	<input type="checkbox"/>	M
	<input type="checkbox"/>	M
	<input type="checkbox"/>	M
	<input type="checkbox"/>	M

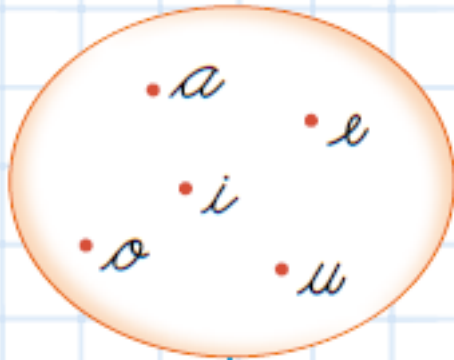
Observa y escribe si el elemento \in o \notin al conjunto.



1	<input type="checkbox"/>	U
10	<input type="checkbox"/>	O
3	<input type="checkbox"/>	U
5	<input type="checkbox"/>	U
20	<input type="checkbox"/>	O

30	<input type="checkbox"/>	O
40	<input type="checkbox"/>	U
4	<input type="checkbox"/>	U
2	<input type="checkbox"/>	U
10	<input type="checkbox"/>	U

Observa y escribe si el elemento \in o \notin al conjunto.



M



P

a M

 M

u P

e M

i P

 P

i P

 M

 M

 P